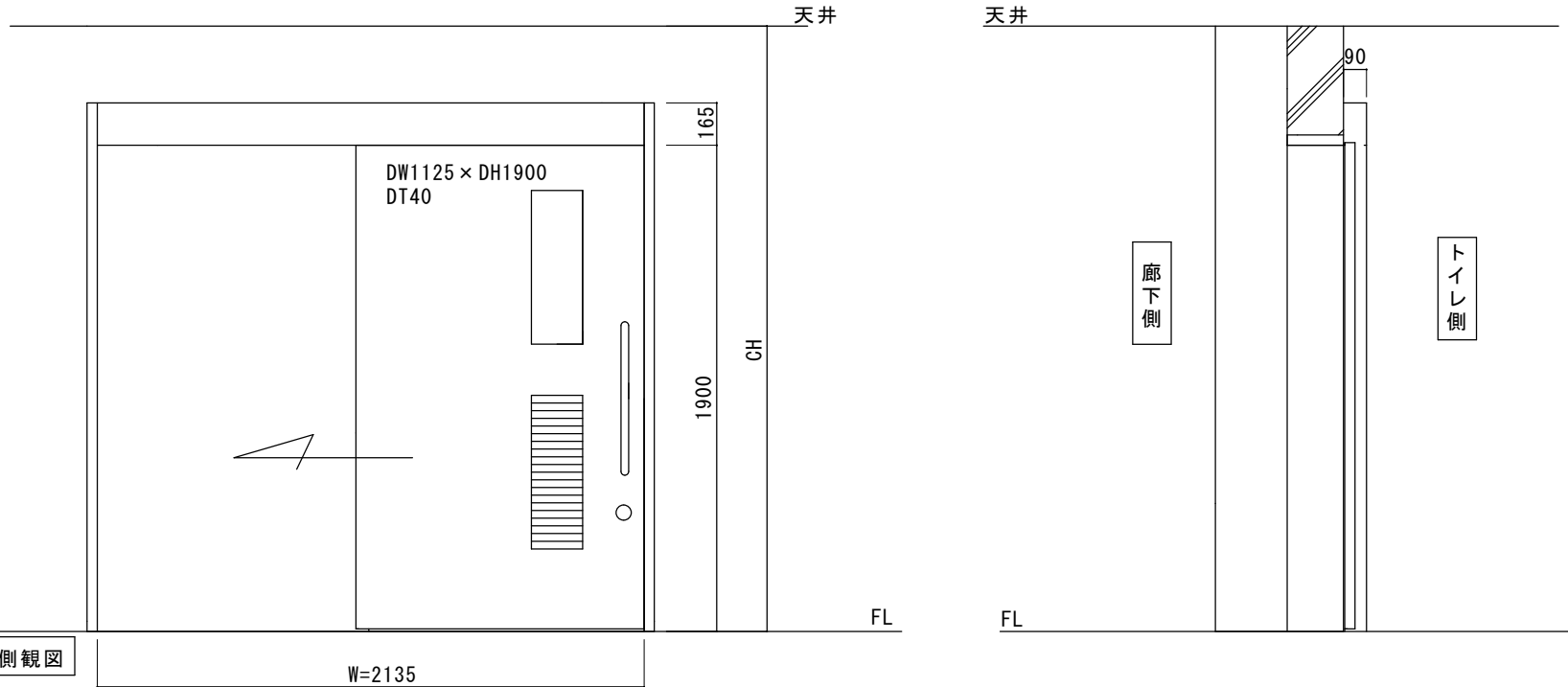


現状：スチールフロント収まり半自動ハンガー引戸
内部機構老朽化



トイレ側観図

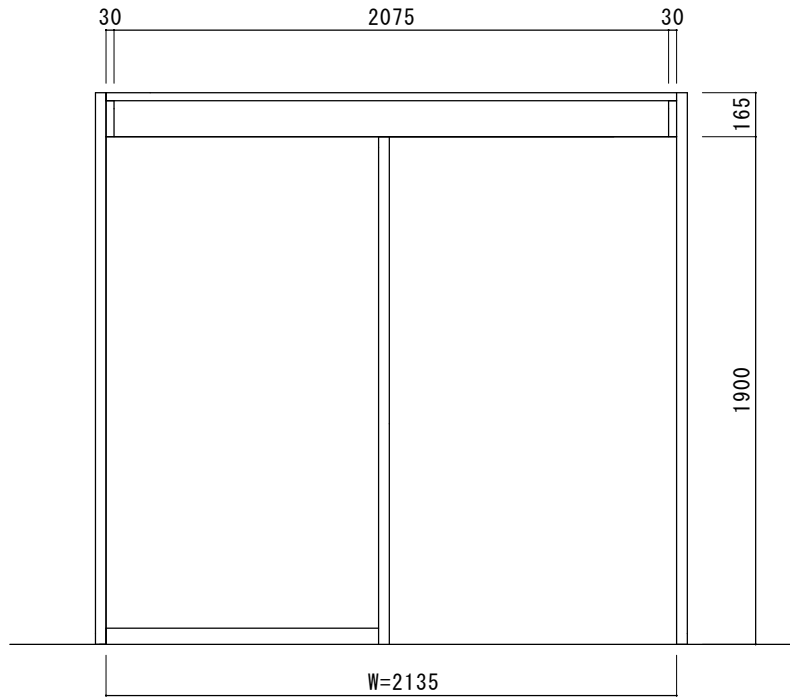
図面名称	△		
現状図	△		
	△		
	No.	月日	訂正事項

JADSA

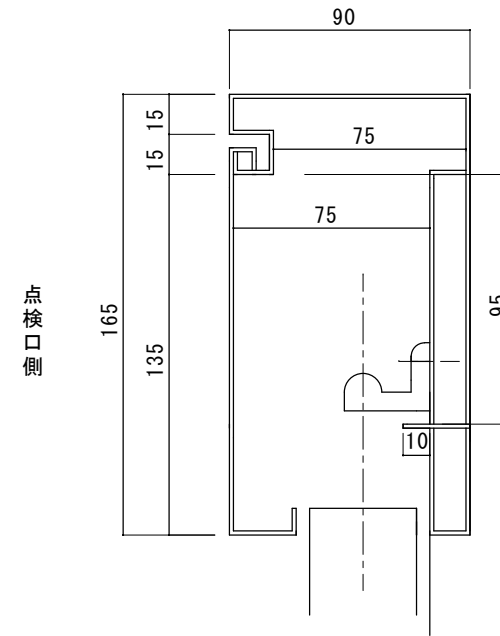
理事	理事	設計	製図	照査	縮尺	設計監理	
		野口	野口		1/20	殿	
NPO法人全国自動ドア産業振興会						施工	殿

工事名	ききょう会様自動ドア化工事
設計番号	
図番	1

姿図



無目断面図詳細



図面名称

現状図

△		
△		
△		
No.	月日	訂正事項

JADSA

理事	理事	設計	製図	照査	縮尺
		野口	野口		1/20
NPO法人全国自動ドア産業振興会					

設計監理	殿	月日
施工	殿	月日

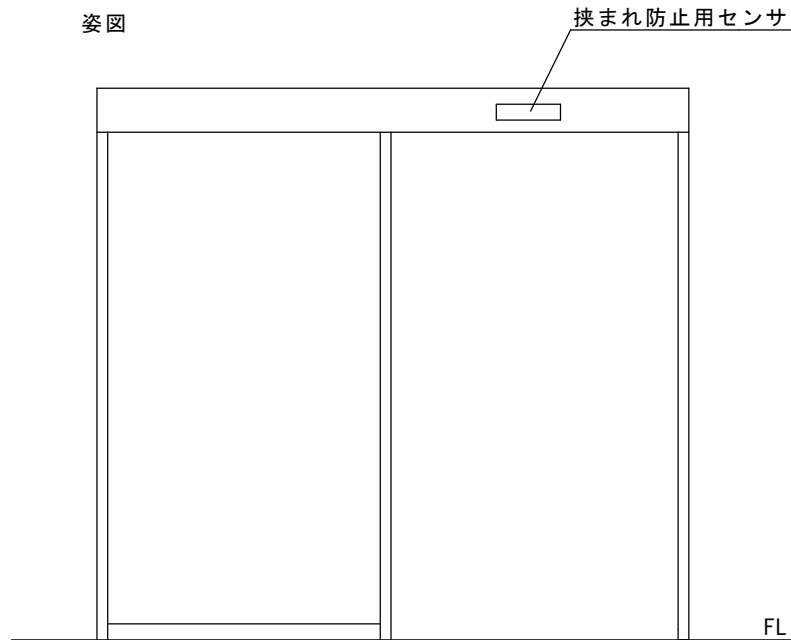
工事名	ききょう会様自動ドア工事	
設計番号		図番
		2

自動ドア化案

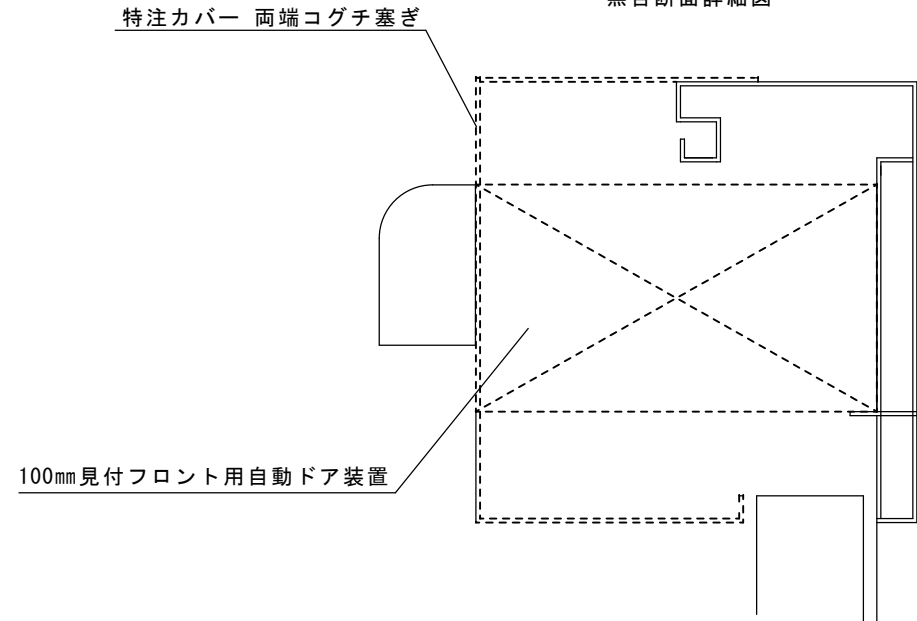
- ① ハンガー引戸部材撤去、無目内下地調整
- ② 100見付フロント用自動ドア装置取付
- ③ 身障者トイレ用押しボタンスイッチ取付
- ④ 挟まれ防止用センサ取付
- ⑤ 電源配線他工事
- ⑥ 特注カバー取付

※ 本方法の他に、無目カバーの同等の方法があります。
 方法は応募会社の方法にお任せいたします。

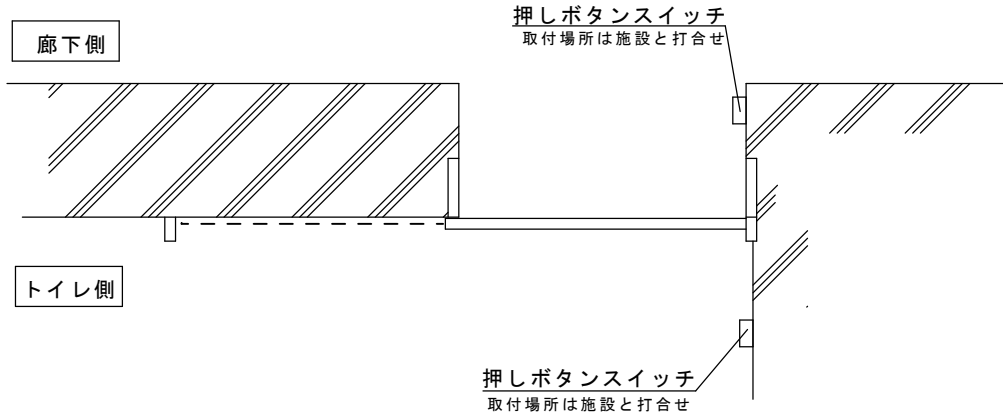
姿図



無目断面詳細図



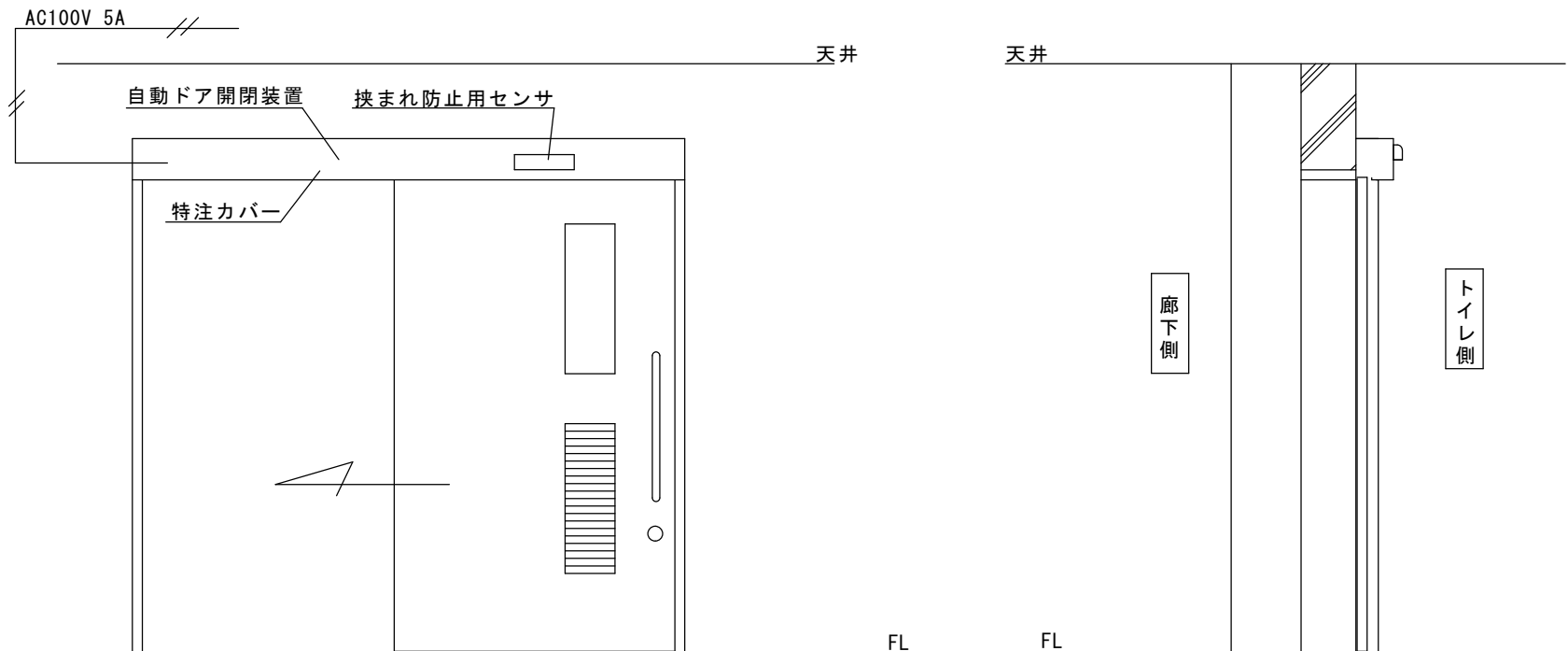
図面名称 自動ドア化案	No.	年月日	訂正事項	JADSA	理事	理事	設計	製図	照査	縮尺	設計監理	工事名 ききょう会様自動ドア工事	
							野口	野口		1/20	殿		月 日
					NPO法人全国自動ドア産業振興会					殿	月 日	設計番号	図番



自動ドア化案

- ① ハンガー引戸部材撤去、無目内下地調整
- ② 100見付フロント用自動ドア装置取付
- ③ 身障者トイレ用押しボタンスイッチ取付
- ④ 挟まれ防止用センサ取付
- ⑤ 電源配線他工事
- ⑥ 特注カバー取付

※ 本方法の他に、無目カバーの同等の方法があります。
方法は応募会社の方法にお任せいたします。




図面名称 自動ドア化案	No.	年月日	訂正事項	JADSA	理事	理事	設計	製図	照査	縮尺	設計監理	工事名 ききょう会様自動ドア工事	
							野口	野口		1/20	殿		月 日
					NPO法人全国自動ドア産業振興会					施工	殿	月 日	

ききょう会様 自動ドア工事 現状写真

外観 角度を変えて



外観 開口部上部の様子



内観 戸当たり側



内観 戸袋側



内観 鍵の様子



トイレ内電灯他スイッチの様子



トイレ内電灯他スイッチの様子




ハンガー引戸内部の様子



ハンガー引戸内部の様子



無目下からの覗いた様子



ハンガー引戸内部の様子



ハンガー引戸内部の様子



ハンガー引戸内部の様子



ハンガー引戸内部の様子



無目下から覗いた様子 切り欠き段差あり

