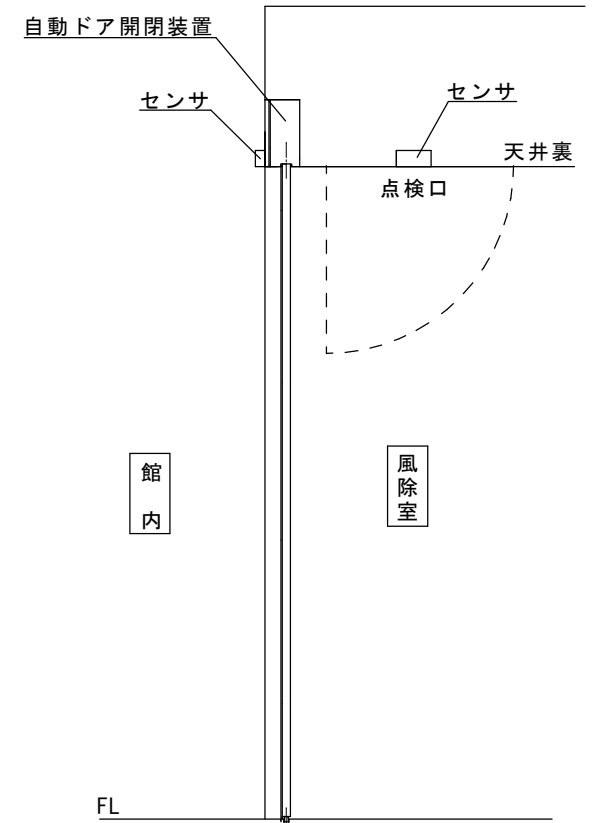
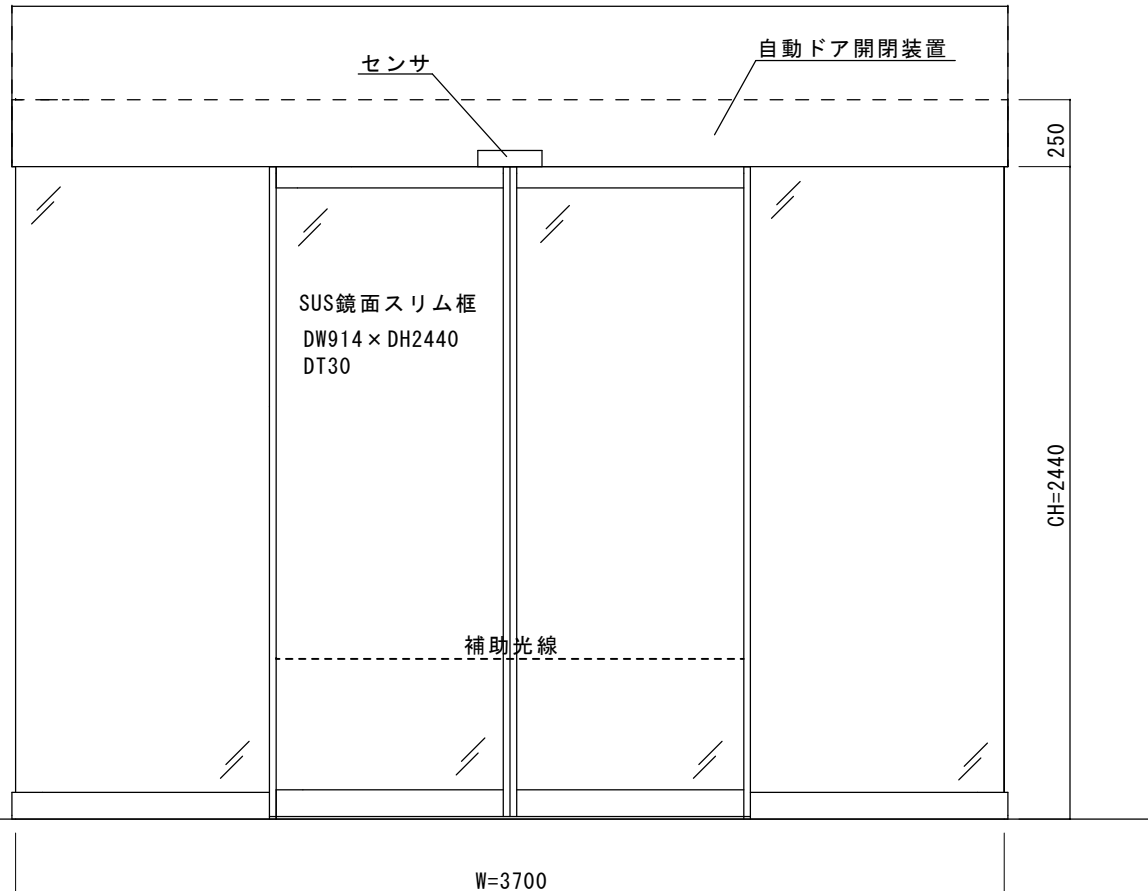


振興会工事範囲 (天井裏納り自動ドア装置の交換工事)

- ① 老朽劣化自動ドア装置撤去処分
- ② 新規両引自動ドア開閉装置
- ③ 内外センサ、補助光線スイッチ
- ④ 上記材料交換取付調整費

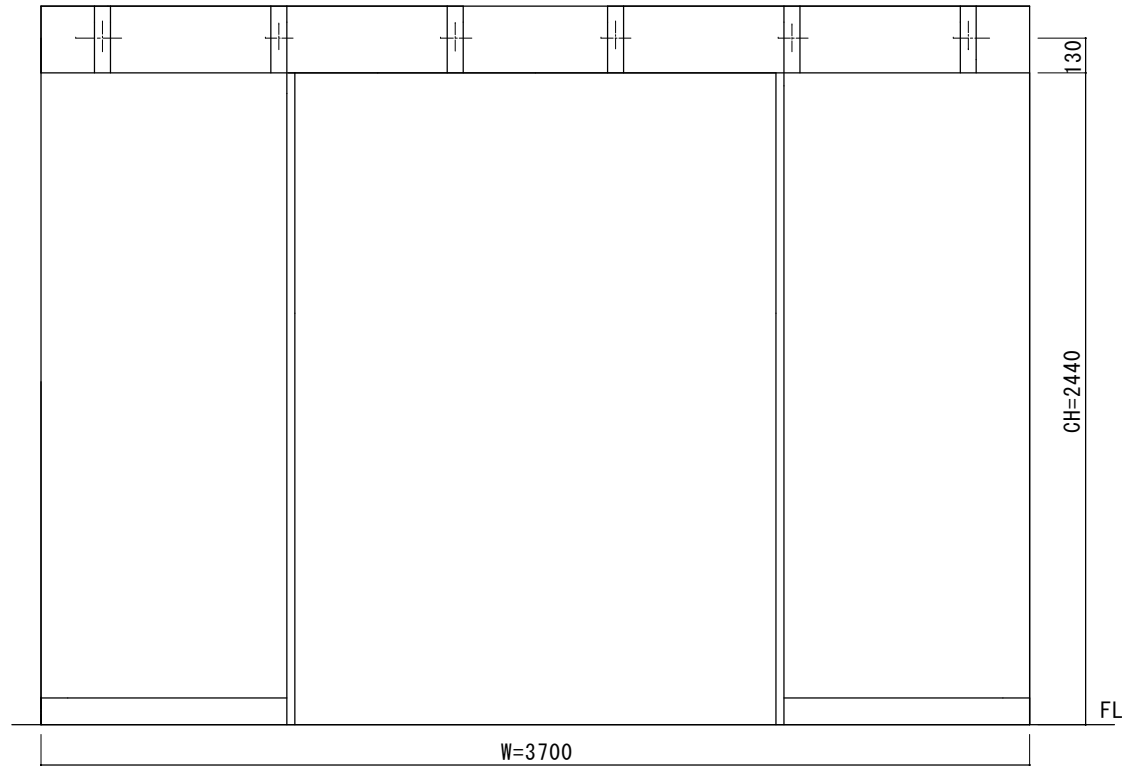
※ 現状では点検口が小さいため、装置の取り外しが困難です。
 ※ 装置の交換には別途、天井工事が必要です。



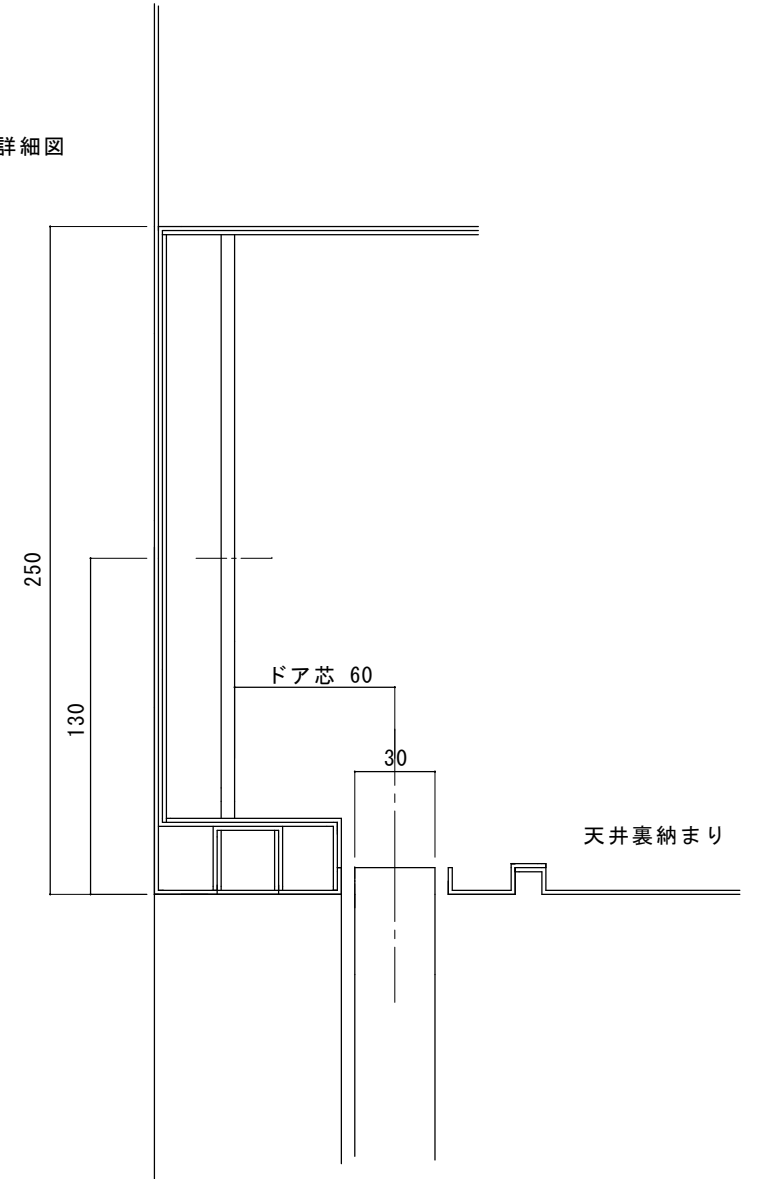
図面名称	平面図・姿図・縦断面図		理事	理事	設計	製図	照査	縮尺	1/20	設計監理	殿	月	日	工事名	高根沢町図書館・公民館
No.	月日		訂正事項	NPO法人全国自動ドア産業振興会				施工	殿	月	日	設計番号	図番	1	自動ドア装置交換工事

SUS鏡面自動ドアフロント

フラットバー割付 (FB6本ピッチ不明)



無目断面詳細図



図面名称	△								設計監理	工事名	高根沢町図書館・公民館
フラットバー割付・無目詳細図	△						縮尺	1/20	施工	自動ドア装置交換工事	設計番号
No.	月日	訂正事項	JADSA		NPO法人全国自動ドア産業振興会					図番	2

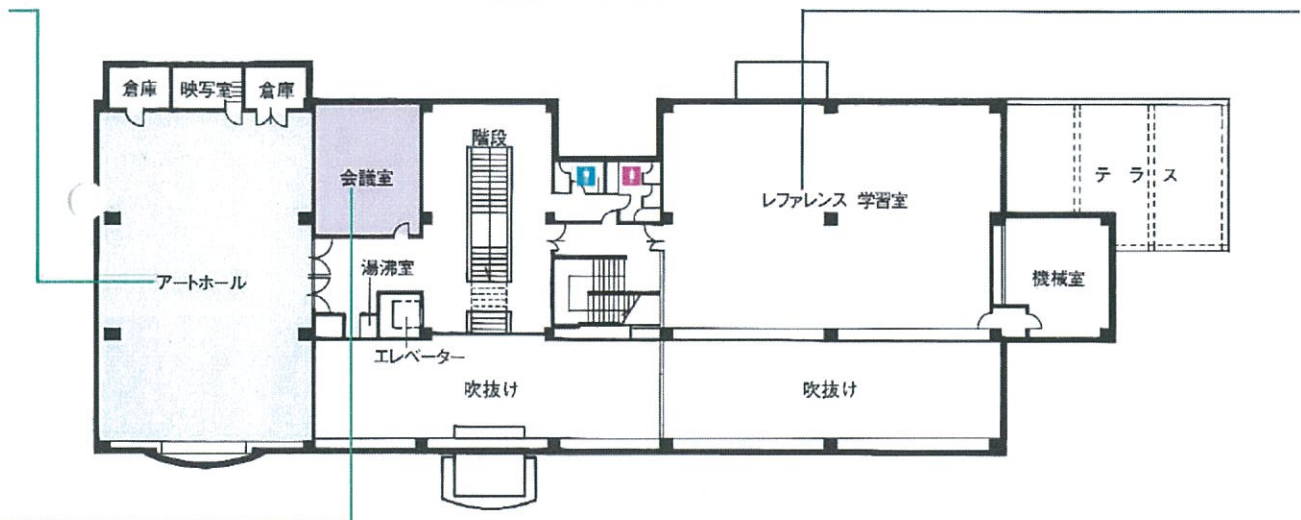
高根沢町図書館・公民館 施設平面図

生涯学習の場として……………

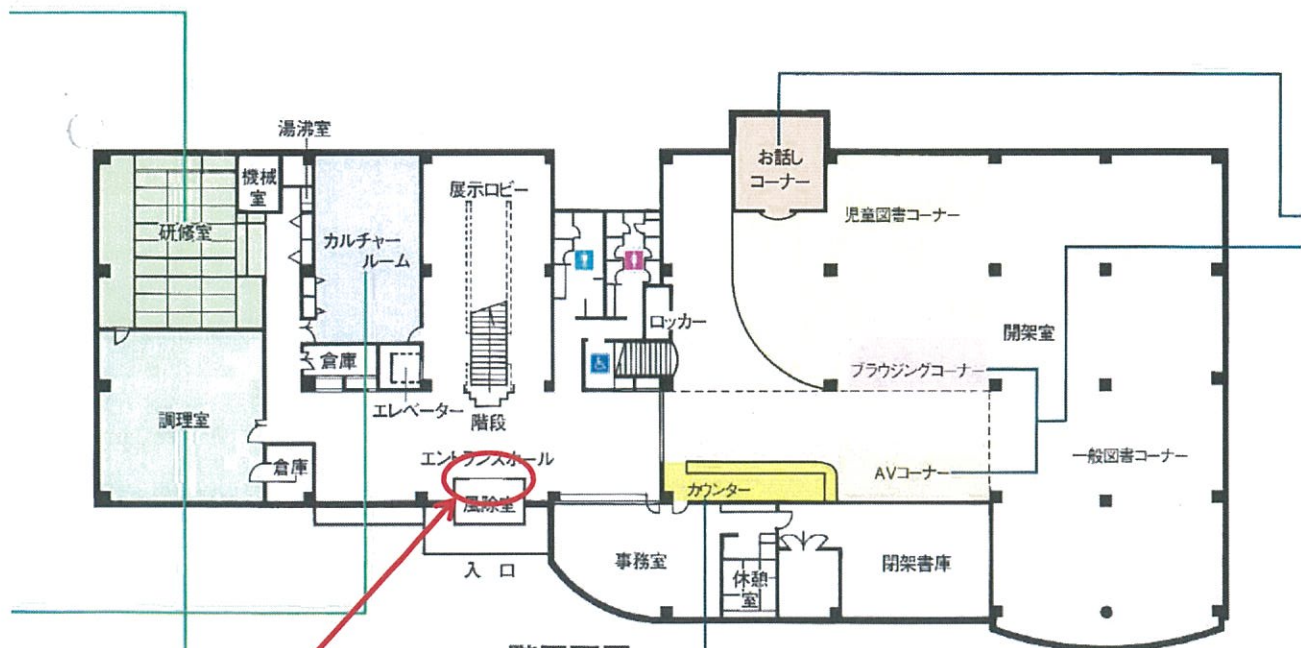
豊かさは「物」から「心」へ、生活も多様化、個性化するなか、

町民一人一人への情報発信基地、さらにコミュニケーションの交信基地となります。

■配置図



二階平面図



一階平面図

☆玄関内部 自動ドア
※申請対象物件

高根沢町図書館・公民館 現況写真



【施設全景】



【玄関入口】



【玄関内部 自動ドア】 ※申請対象物件





No. 1

建物全体構図



No. 2

風除室内部側観全体構図



No. 3

ホール側観全体構図

No. 4

風除室観天井納まり状況



No. 5

開口部、補助光線部状況



No. 6

ホール側観天井納まり状況





No. 7

開口上部納まり状況



No. 8

天井センサー納まり状況



No. 9

天井裏納まり状況

No. 10

天井裏納まり状況①



No. 11

天井裏納まり状況②



余白
