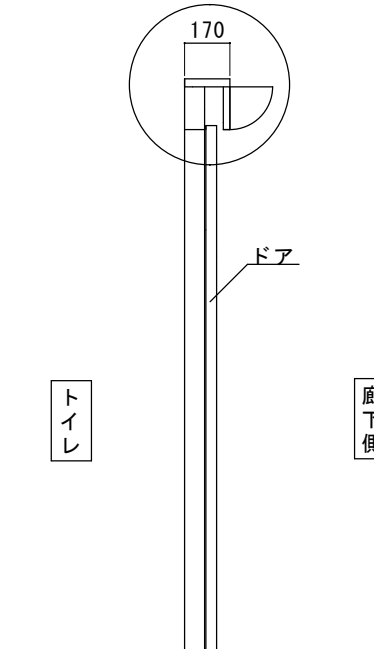
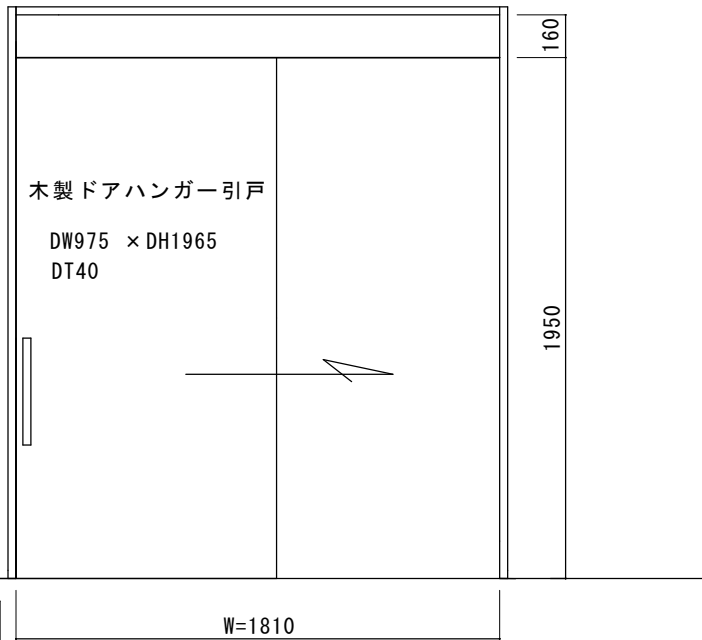
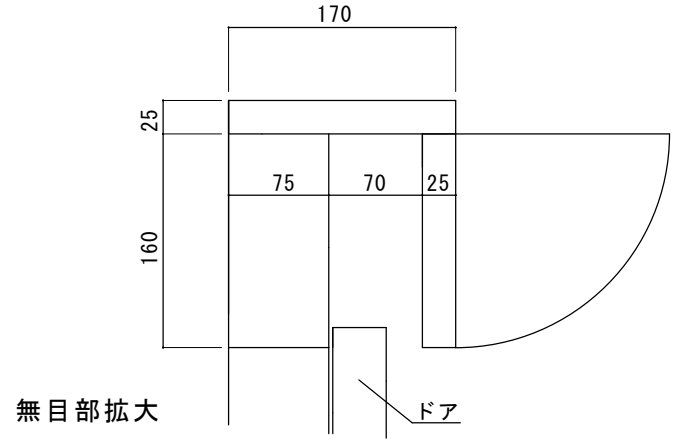
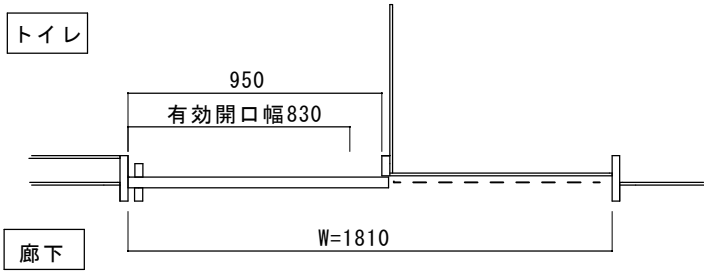


現状図



図面名称 現状図	△		訂正事項	理事	理事	設計	製図	照査	縮尺 1/20	設計監理	殿	月	日	工事名 いわみざわ地域交流センター 身障者用トイレ自動ドア化工事	
	No.	月										日	設計番号		図番 1
				JADSA				NPO法人全国自動ドア産業振興会				殿	月	日	

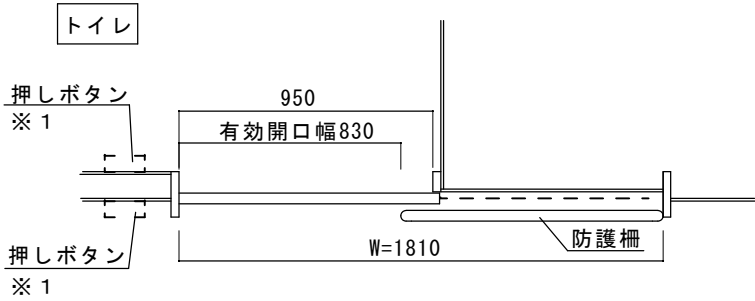
現状のままでの自動ドア化案

振興会工事部分

- ① 既存無目カバー、把手・表示錠取外し、補修工事一式
- ② ハンガー引戸装置撤去、処分
- ③ 100見付自動ドア開閉装置取付工事一式
- ④ 補助センサ、押しボタンスイッチ取付
- ⑤ 動作確認

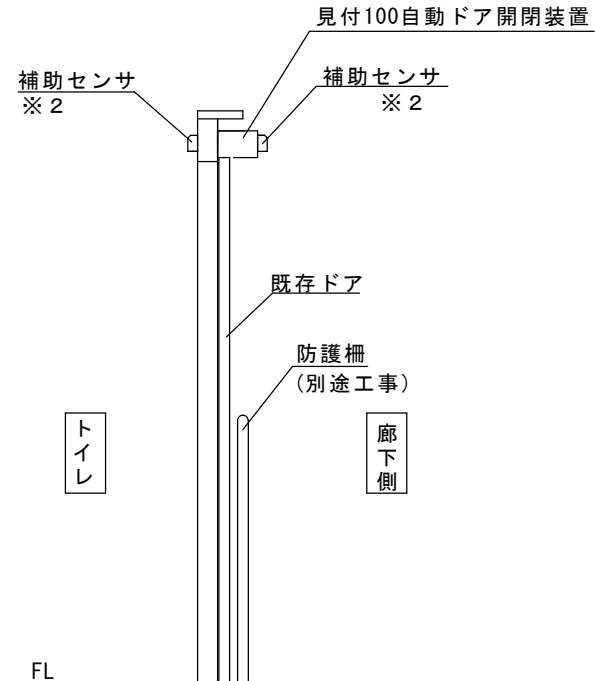
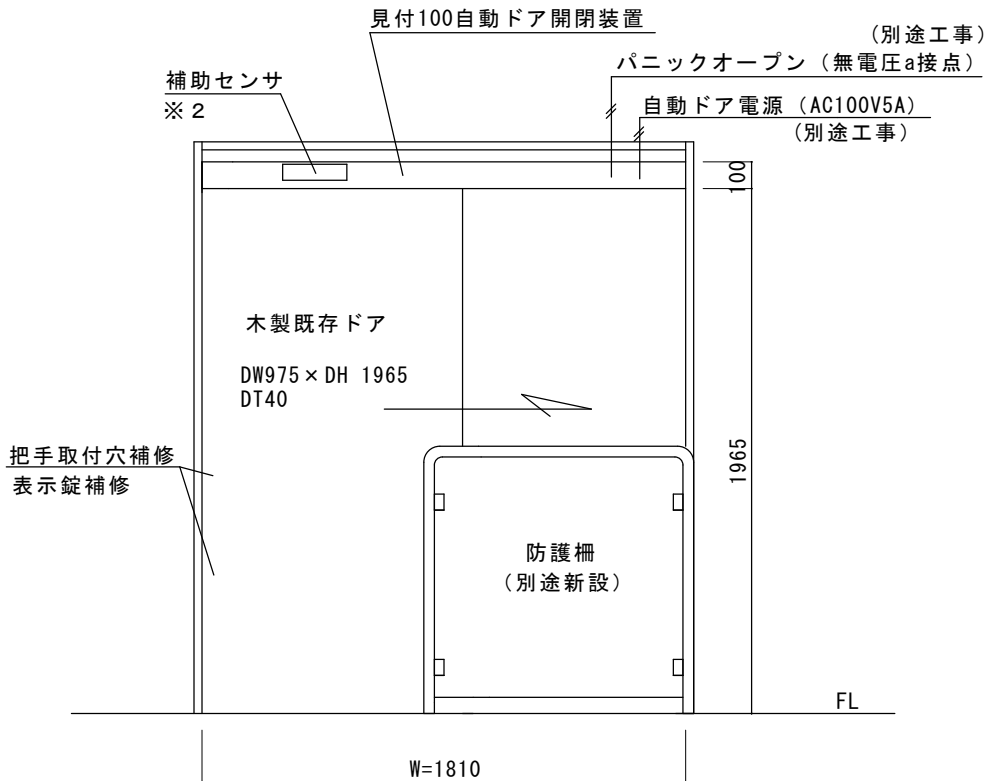
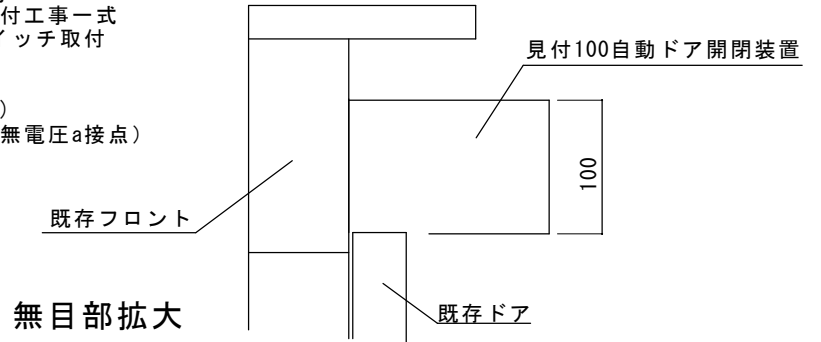
別途工事部分

- ① 自動ドア電源工事 (AC100V5A)
- ② パニックオープン信号配線 (無電圧a接点)
- ③ 防護柵及び取付工事



※1：押しボタン取付位置は指示による（露出配線）

※2：補助光線スイッチ代替、存在検出センサ（ドアが開いている時センサ有効）



図面名称 自動ドア化案 1	No. 月日	訂正事項	JADSA	理事	理事	設計	製図	照査	縮尺	設計監理	工事名 いわみざわ地域交流センター 身障者用トイレ自動ドア化工事	
						野口	野口		1/20	施工		殿
				NPO法人全国自動ドア産業振興会						殿	月 日	



