

川西市保健センター様 風除室外側 外観



↓ 風除室外側 外観



↓ 風除室外側 内観



↓ 中央カバー受け



↓カバー受け



↓風除室 外側自動ドア補助光線取付の様子



↓風除室 外側自動ドア補助光線取付の様子



↓補助光線配線エンジンボックス内部の様子

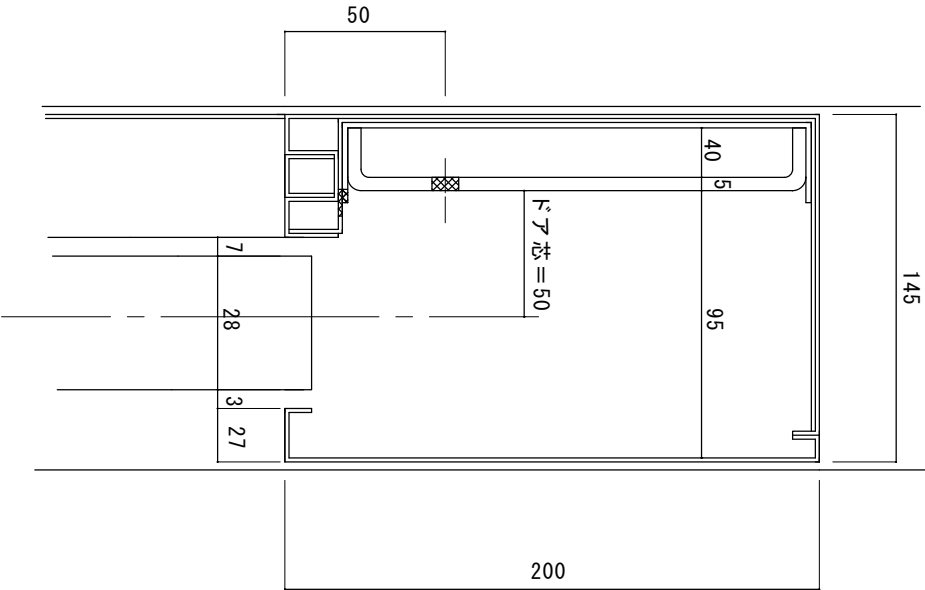


エンジンボックス内参考図
フラットバー割り付け図

エンジンBOX内寸法=4680

390	300	300	300	300	300	300	300	300	300	300	300	300	300	300	570	630	390

エンジンBOX断面図



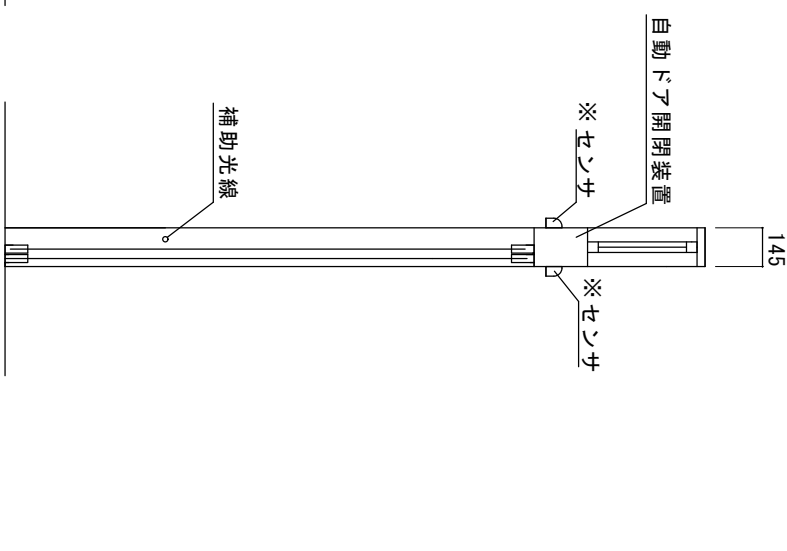
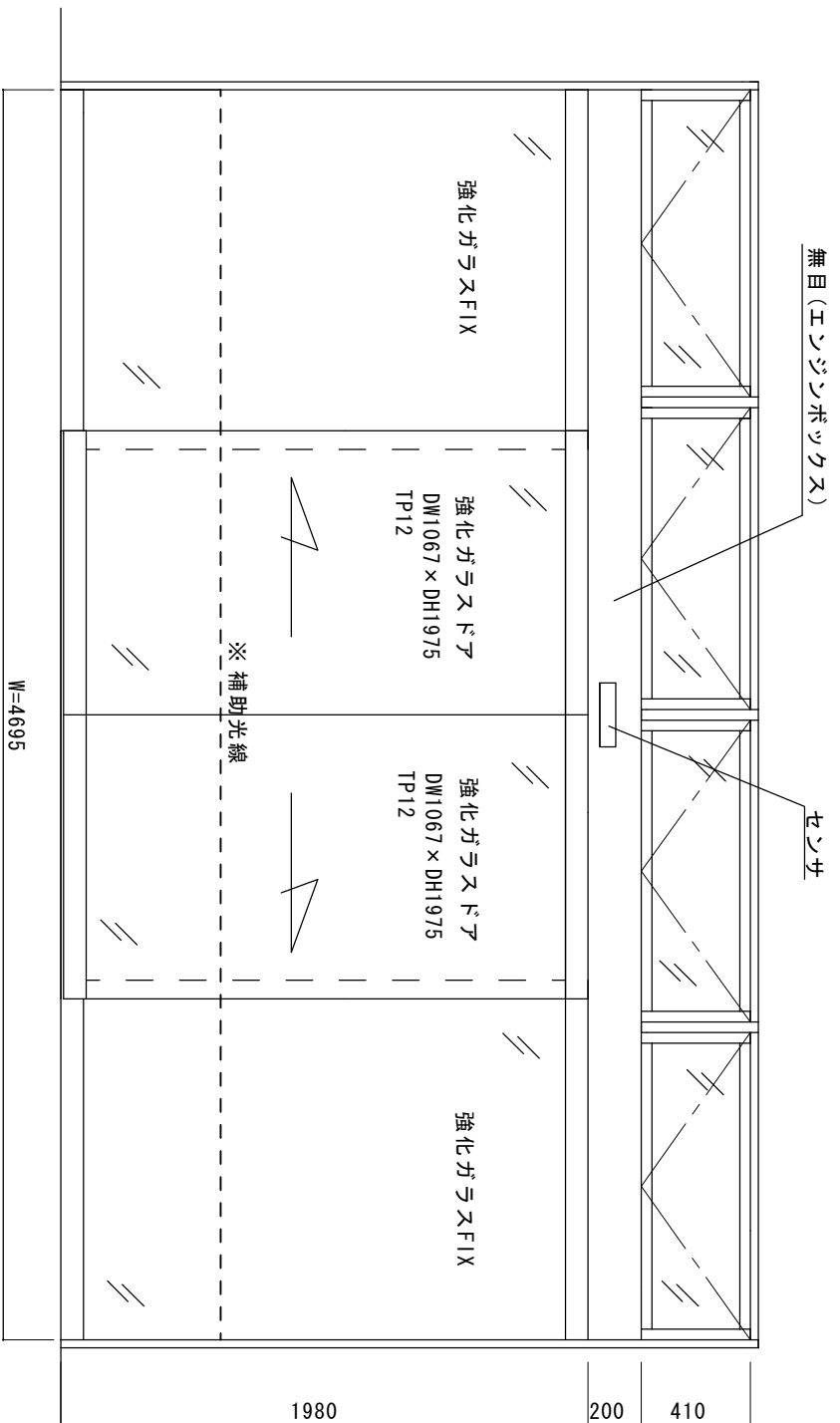
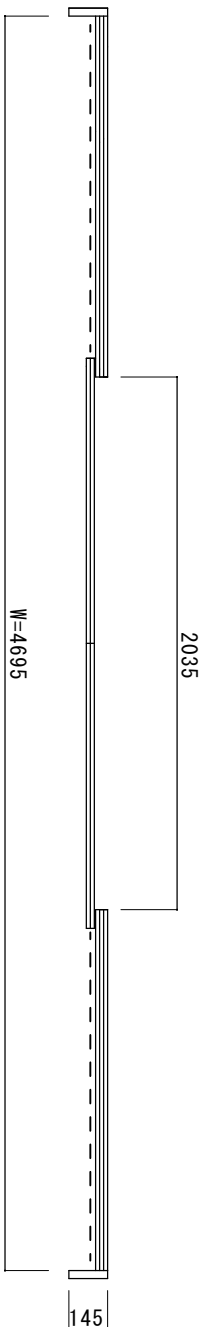
※ 現調報告によれば、補助光線スイッチの配線がトロ詰めされており
補助光線スイッチの交換は困難とのこと
センサーの選定にはご注意ください。

図面名称	No.		年月日	訂正事項	JADSA 部長 課長 設計 製図 照査 施尺 NPO法人全国自動ドア産業振興会	設計監理	施工	概	月	日	工事名	設計番号	図番	
エンジンBOX詳細	No.		年月日	訂正事項		1/20	概	月	日	概	月	日	川西市保健センター様自動ドア工事	

工事内容：自動ドア開閉装置交換工事

- ① 老朽化自動ドア開閉装置撤去処分
- ② 両引き自動ドア開閉装置
- ③ 無目付けセンサー・内外、補助光線スイッチ
- ④ 上記材料取付工事、調整費

※ 補助光線スイッチが交換出来ない場合、それと同等の機能を持つセンサーを使用する事
 センサーの選定にはご注意ください



図面名称

姿図

No. 月日

訂正事項

JADSA

内観図

部長 課長 設計 監理 監査 縮尺 1/20
 NPO法人全国自動ドア産業振興会

設計監理
 施工

年月日

年月日

工事名 川西市保健センター様自動ドア工事
 設計番号

図番



30年近く経過し、老朽劣化が進み開かない時があるなど不具合が出ていました。乳幼児健診ではベビーカー利用者、健診では高齢者が多数訪れ安全上問題が生じていました。

兵庫県川西市中央町12番2号
川西市保健センター様



平成26年8月27日 全国自動ドア産業振興会は、自動ドア装置を寄贈し、老朽劣化による危険を無くしました。

① 施工前



④ 施工中(旧使用材料)



⑤ 施工中(旧使用材料)



② 施工中(撤去前)



新しい自動ドア開閉装置が納まりました。同時に内外の無目付けセンサや挟まれ防止用の補助光線センサも新しくなしました。

⑥ 新自動ドア装置納まり



③ 施工中(自動ドア装置撤去)



⑦ 設置完了

