


ききょう会様 自動ドア工事 現状写真

外観 角度を変えて



外観 開口部上部の様子



内観 戸当たり側



内観 戸袋側



内観 鍵の様子



トイレ内電灯他スイッチの様子



トイレ内電灯他スイッチの様子




ハンガー引戸内部の様子



ハンガー引戸内部の様子



無目下からの覗いた様子



ハンガー引戸内部の様子



ハンガー引戸内部の様子



ハンガー引戸内部の様子



ハンガー引戸内部の様子



無目下から覗いた様子 切り欠き段差あり

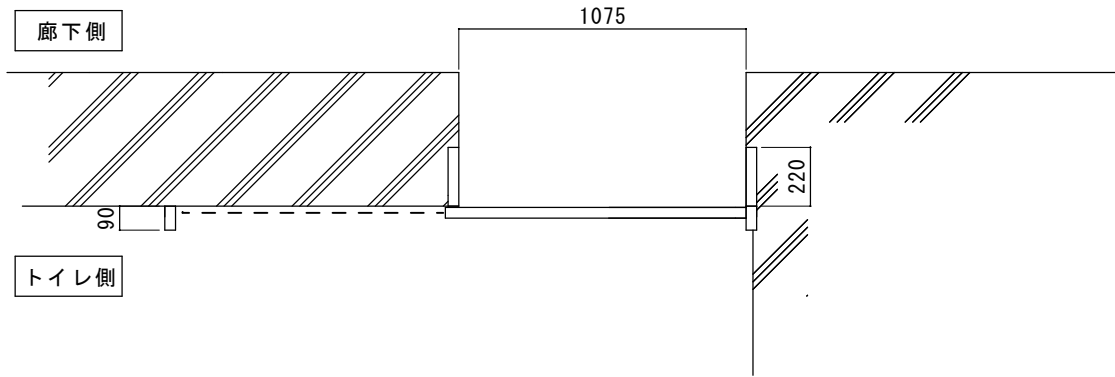




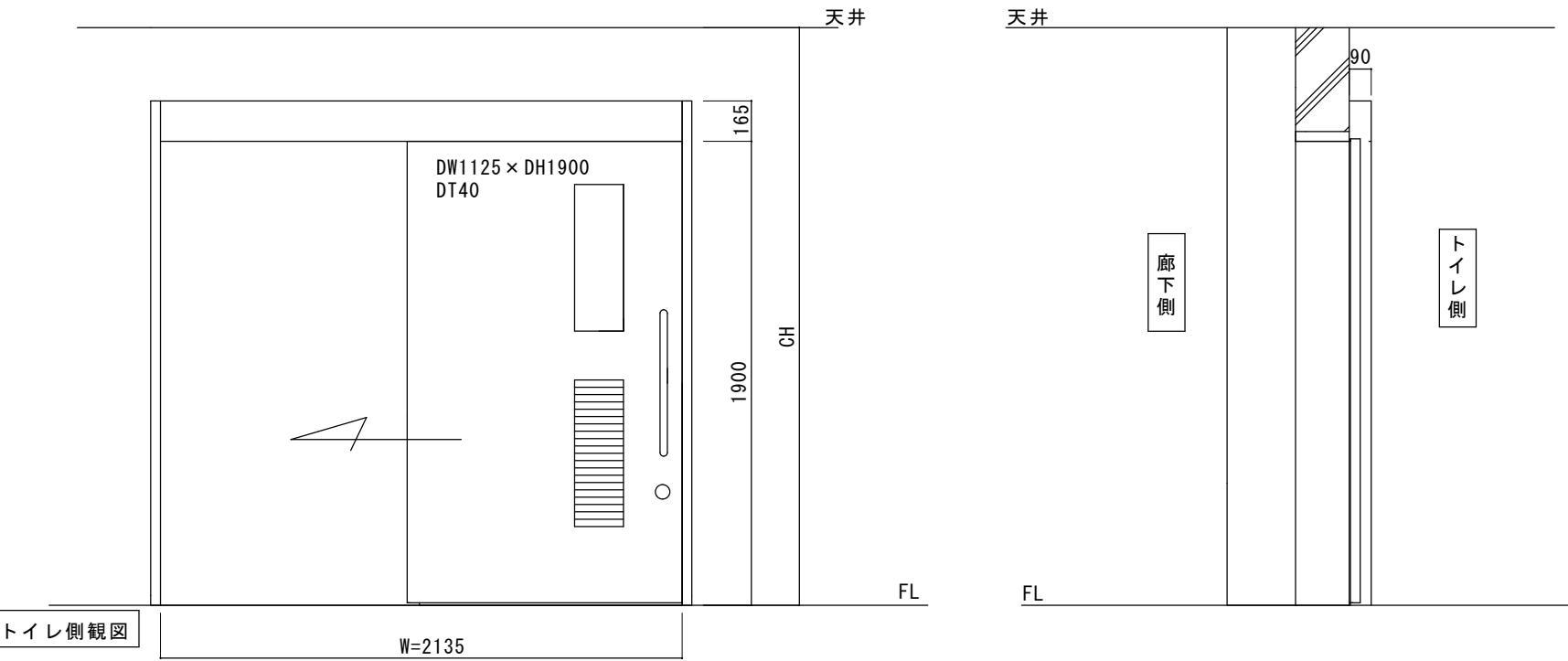








現状：スチールフロント収まり半自動ハンガー引戸  
内部機構老朽化



トイレ側観図

図面名称	▲		
現状図	▲		
No.	月日	訂正事項	

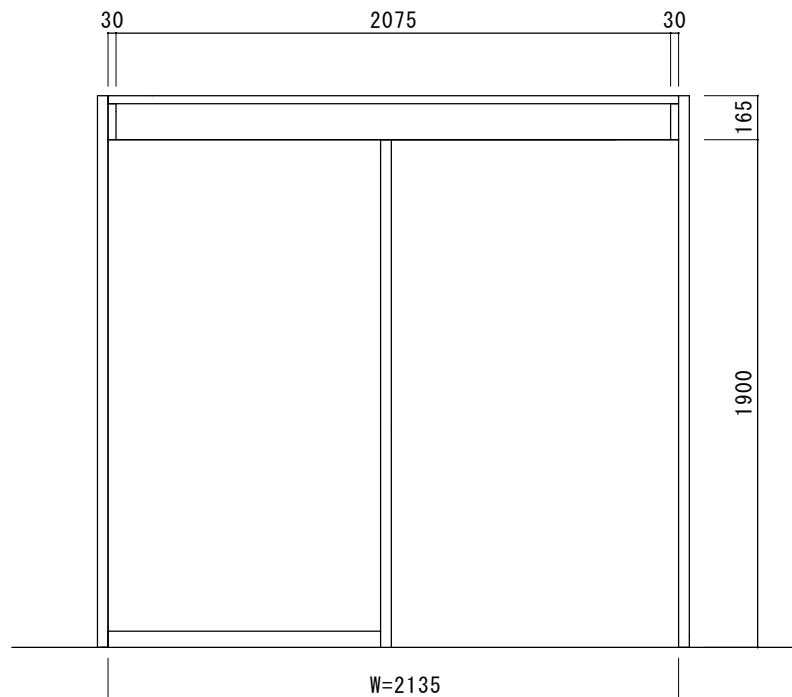
**JADSA**

理事	理事	設計	製図	照査	縮尺
		野口	野口		1/20
NPO法人全国自動ドア産業振興会					

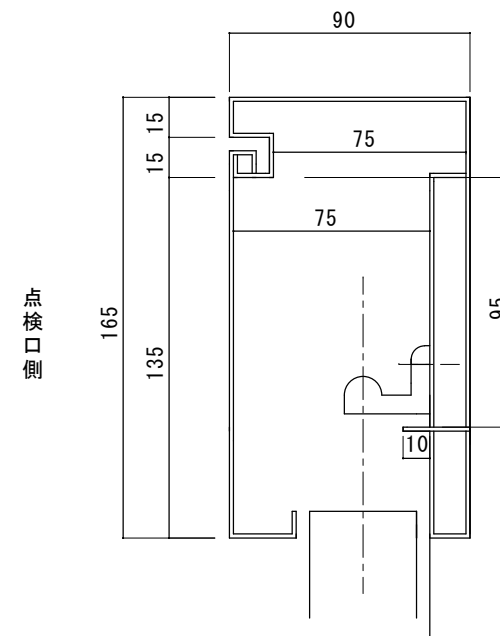
設計監理	殿	月日
施工	殿	月日

工事名	ききょう会様自動ドア化工事
設計番号	
図番	1

姿図



無目断面図詳細



図面名称

現状図

△  
△  
△  
△  
△  
△  
No.

月日		訂正事項

JADSA

理事	理事	設計	製図	照査	縮尺
		野口	野口		1/20
NPO法人全国自動ドア産業振興会					

設計監理	殿	月日
施工	殿	月日

工事名	ききょう会様自動ドア工事	
設計番号		図番
		2

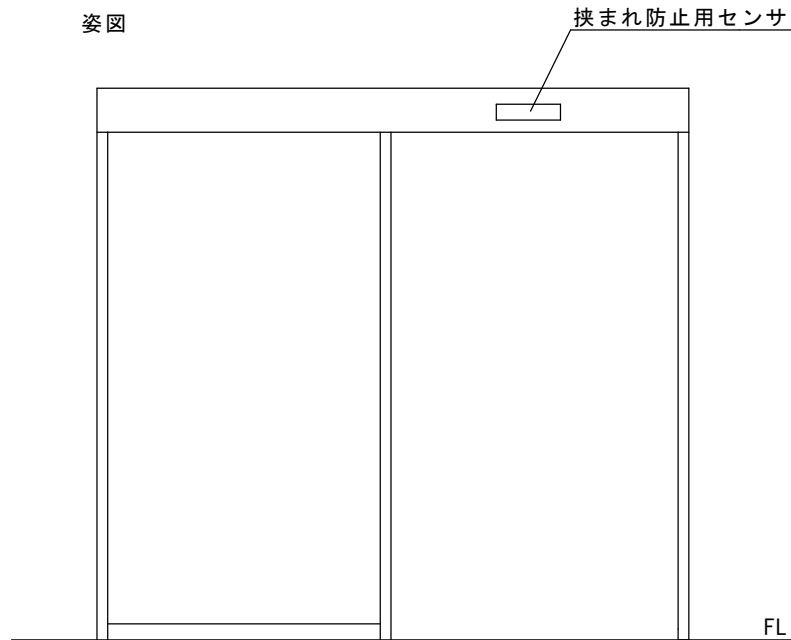


### 自動ドア化案

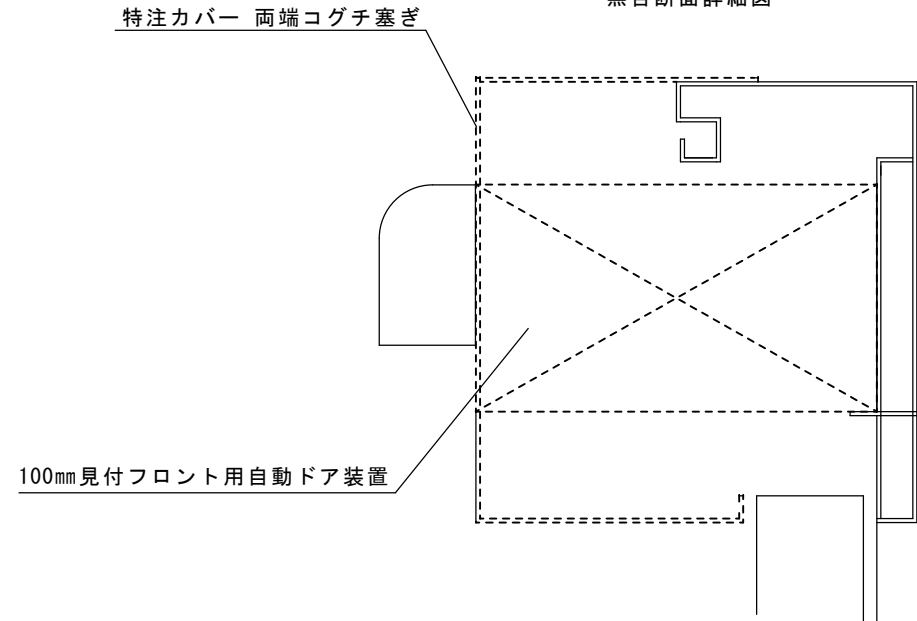
- ① ハンガー引戸部材撤去、無目内下地調整
- ② 100見付フロント用自動ドア装置取付
- ③ 身障者トイレ用押しボタンスイッチ取付
- ④ 挟まれ防止用センサ取付
- ⑤ 電源配線他工事
- ⑥ 特注カバー取付

※ 本方法の他に、無目カバーの同等の方法があります。  
 方法は応募会社の方法にお任せいたします。

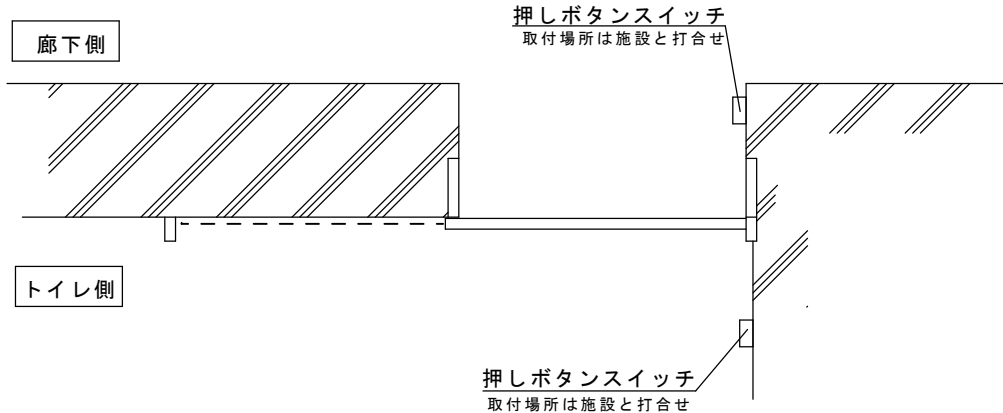
姿図



無目断面詳細図



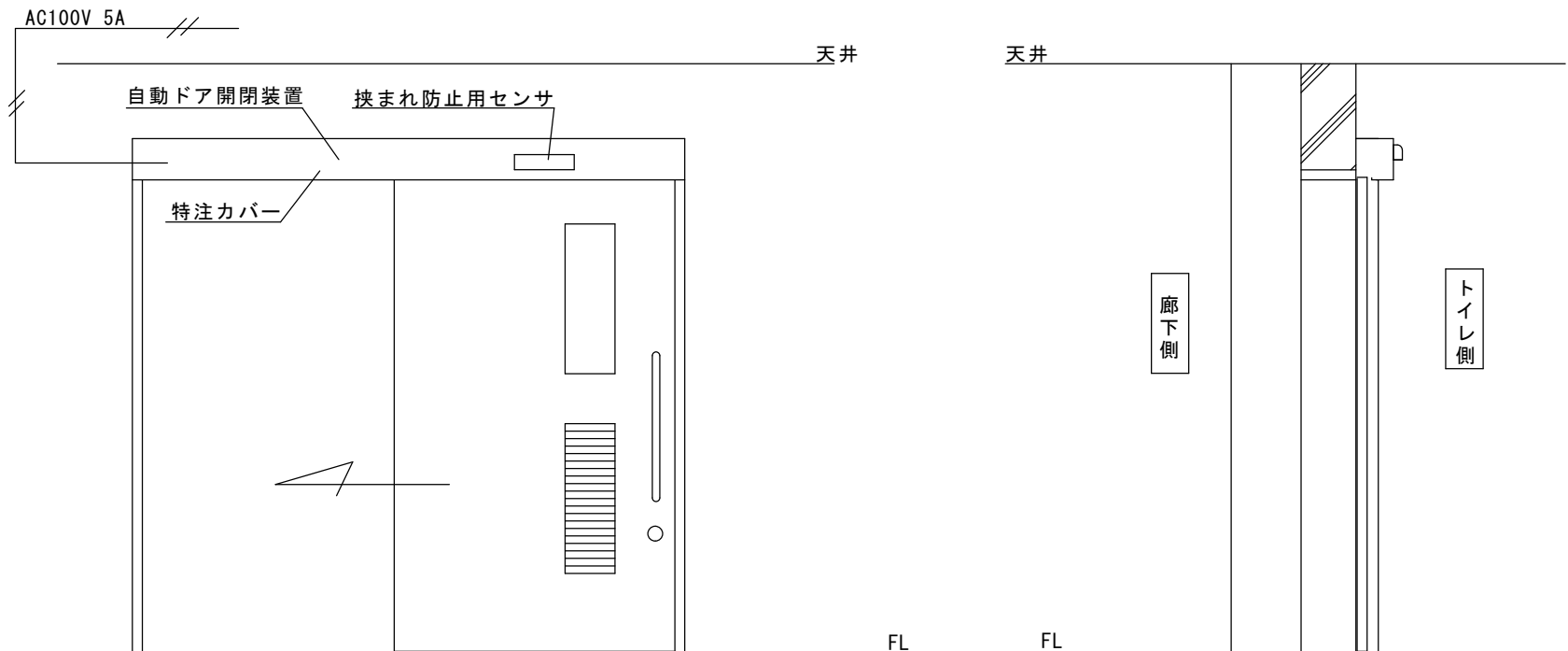
図面名称 自動ドア化案	No.	年月日	訂正事項	JADSA	理事	理事	設計	製図	照査	縮尺	設計監理	工事名 ききょう会様自動ドア工事	
							野口	野口		1/20	殿		月 日
					NPO法人全国自動ドア産業振興会					殿	月 日	設計番号	



### 自動ドア化案

- ① ハンガー引戸部材撤去、無目内下地調整
- ② 100見付フロント用自動ドア装置取付
- ③ 身障者トイレ用押しボタンスイッチ取付
- ④ 挟まれ防止用センサ取付
- ⑤ 電源配線他工事
- ⑥ 特注カバー取付

※ 本方法の他に、無目カバーの同等の方法があります。  
方法は応募会社の方法にお任せいたします。



図面名称 自動ドア化案			理事	理事	設計	製図	照査	縮尺	設計監理	工事名 ききょう会様自動ドア工事		
					野口	野口		1/20	殿		月 日	設計番号
	No. 月日	訂正事項	NPO法人全国自動ドア産業振興会						施工	殿	月 日	図番 4


ききょう会様 自動ドア工事 現状写真

外観 角度を変えて



外観 開口部上部の様子

内観 戸当たり側



内観 戸袋側

内観 鍵の様子



トイレ内電灯他スイッチの様子



トイレ内電灯他スイッチの様子




ハンガー引戸内部の様子



ハンガー引戸内部の様子



無目下からの覗いた様子



ハンガー引戸内部の様子



ハンガー引戸内部の様子



ハンガー引戸内部の様子



ハンガー引戸内部の様子



無目下から覗いた様子 切り欠き段差あり







千葉県市原市海士有木259  
市原市三和福祉作業所 様

施設の障害者用トイレのドアは手動式で、電動車いすの利用者は職員に声をかけてからドアを開けてもらわないと一人ではトイレに入浴できない状況でした。

自動ドア化することにより、電動車いす利用者が一人でも利用できるようにしてあげたいとのことで問い合わせがありました。


振興会は現場の状況から可能であるとして、トイレの自動ドア化の寄付を行いました。

平成28年12月27日 全国自動ドア産業振興会は、自動ドア装置を寄贈し、バリアフリー化に寄与しました。

① 施工前(外観)



② 施工前(内観)




③ 施工中



④ 施工完了(外観)



⑤ 施工完了(内観)



無事に、「身障者用トイレ自動ドア」として自動ドア化できました。

