

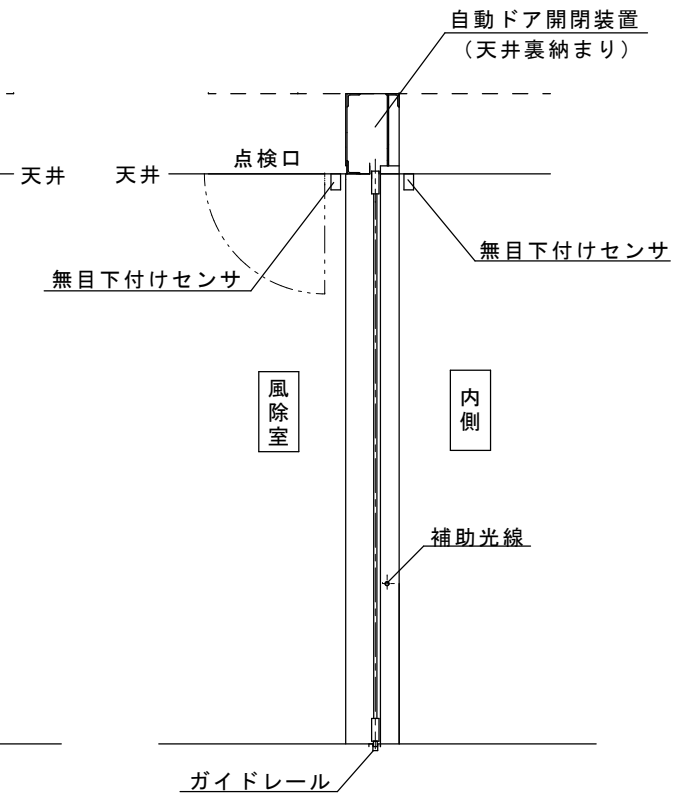
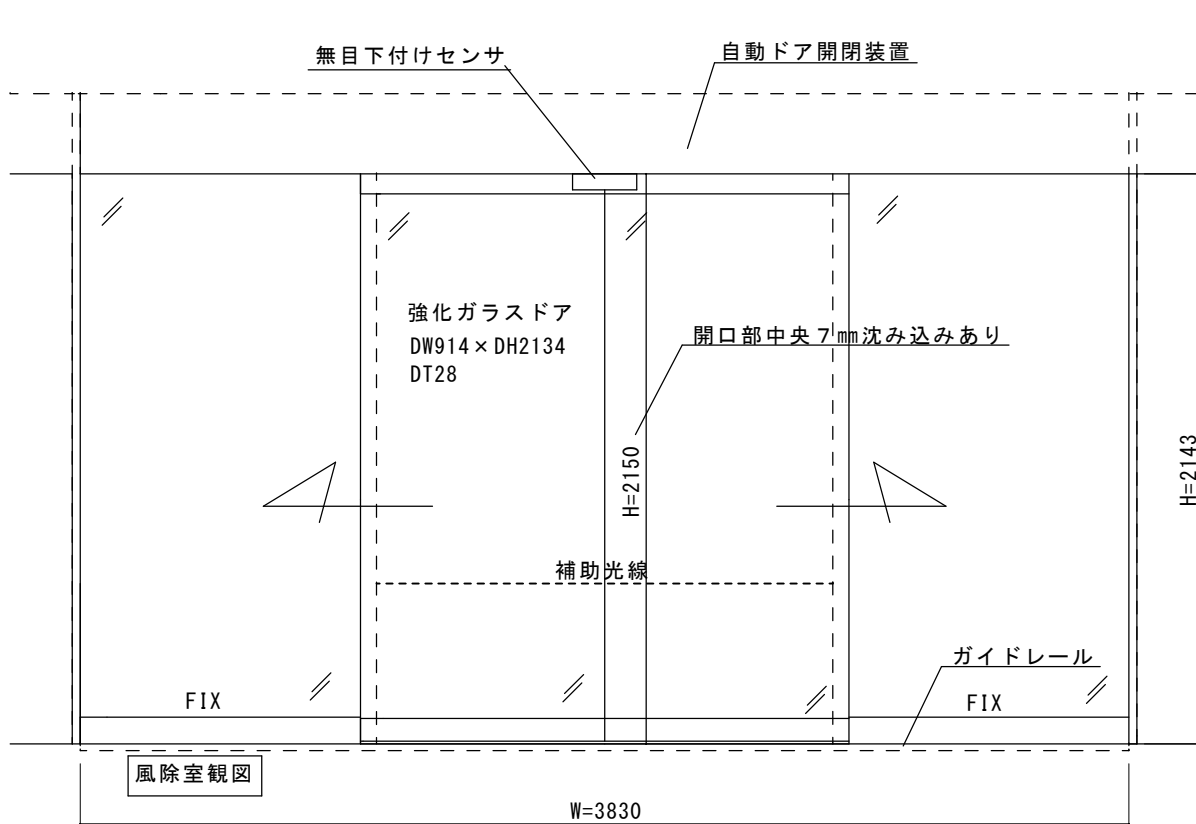
STオーダーフロント納まり両引き自動ドア装置一式交換工事  
見積範囲

- ①老朽劣化自動ドア装置の撤去処分
- ②新規両引き自動ドア開閉装置
- ③内外新規、起動センサ・補助センサ
- ④上記材料の取付、調整費

※図面は現場調査報告に基づき作成しています。  
施工の際には確認が必要です。

<施工上の注意点>

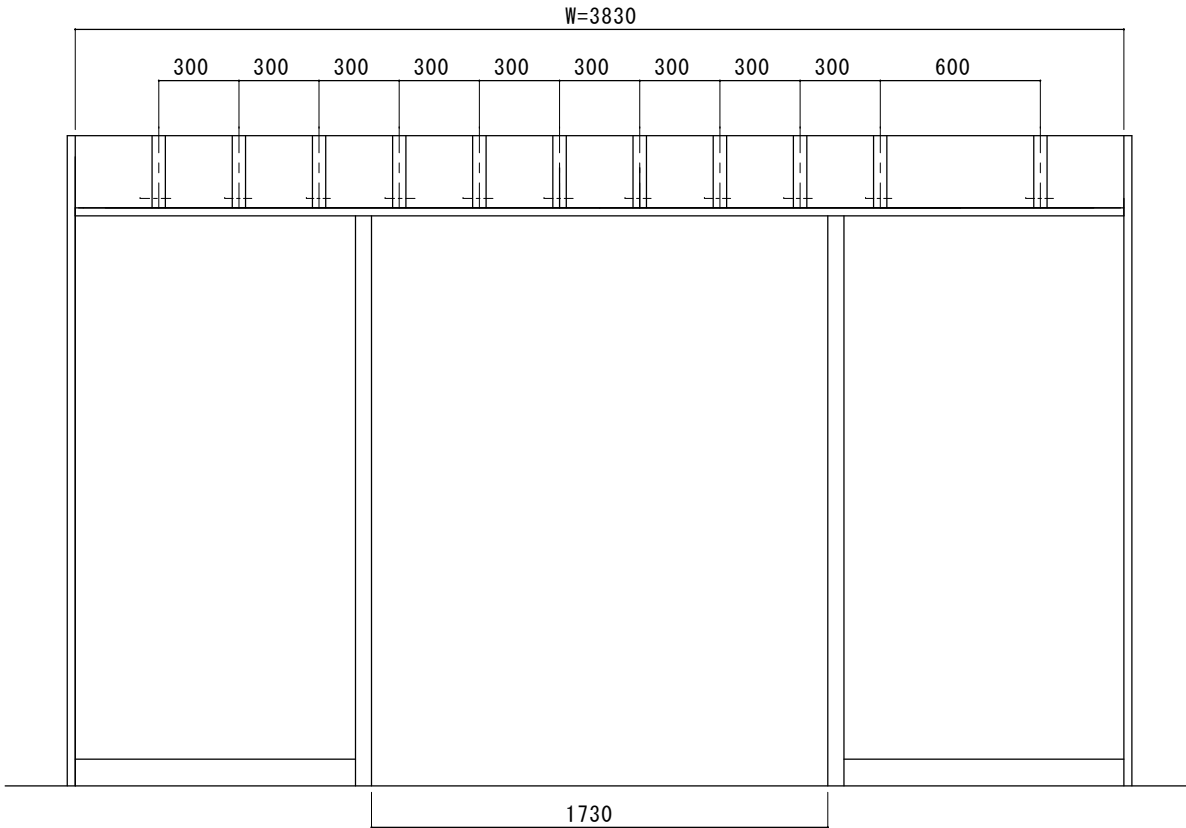
開口部の中央が7mmほど沈んでいます。  
上部ハンガーレールを床と平行に取付けてください。



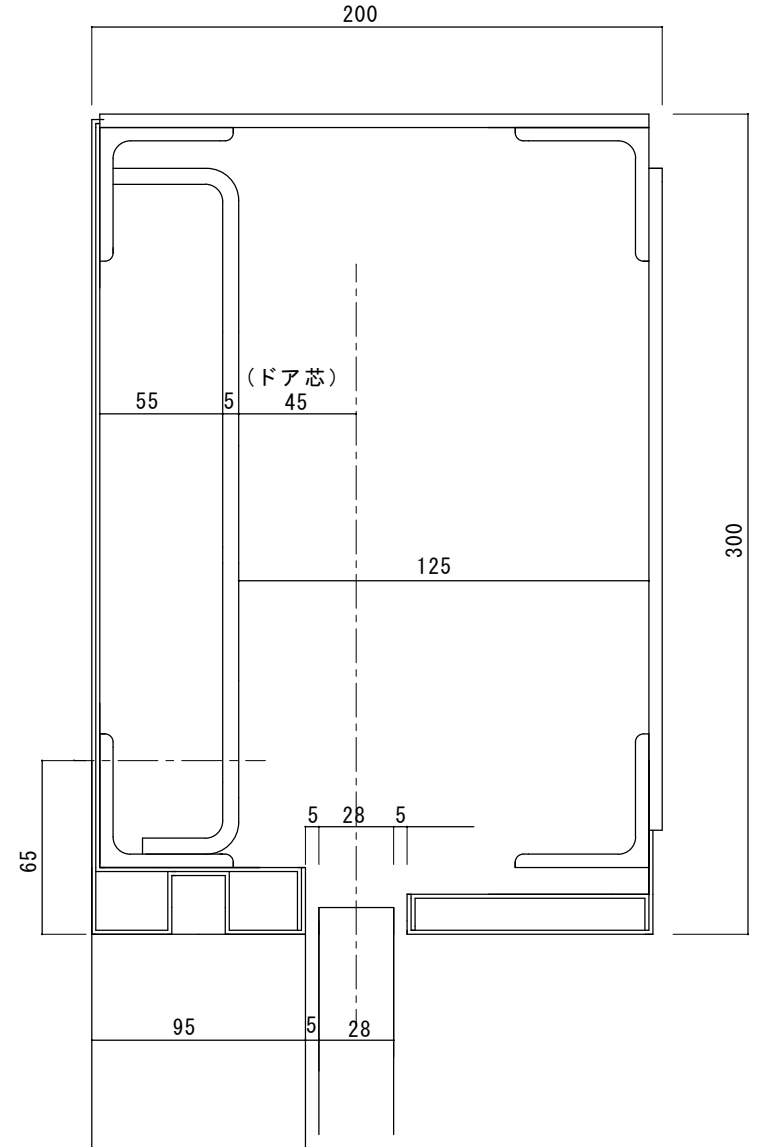
図面名称 平面図・姿図・縦断面図	No.	年月日	訂正事項	JADSA	理事	理事	設計	製図	照査	縮尺	設計監理	工事名 ふじみ野市立上福岡歴史民俗資料館 自動ドア装置一式交換工事
							野口	野口		1/20	施工	
					NPO法人全国自動ドア産業振興会							1

### FB割付図

※ 本図面は、現場調査報告に基づき作成しています。  
 施工の際には確認が必要です。




### 無目縦断面図 (納まり参考図)




図面名称 FB割付図・無目縦断面図	No.	月日	訂正事項	JADSA	理事	理事	設計	製図	照査	縮尺	設計監理	工事名ふじみ野市立上福岡歴史民俗資料館 自動ドア装置一式交換工事	
							野口	野口		1/20	殿	月日	設計番号
					NPO法人全国自動ドア産業振興会						殿	月日	2

風除室側より撮影



館内より撮影



風除室天井（点検口）の様子



内外起動センサ（無目下取付センサ）





自動ドア装置は15年前に1度交換しましたが、最近センサーの調子が悪くなっていました。また、自動ドア装置も製造終了品となっており困っていました。

埼玉県ふじみ野市長宮1-2-11  
ふじみ野市立上福岡歴史民俗資料館様



2022年1月31日 全国自動ドア産業振興会は、自動ドア装置を寄贈し、老朽化による危険を無くしました。

①施工前



⑤老朽化自動ドア開閉装置



⑥新規自動ドア開閉装置



②老朽化自動ドア



⑦取付作業中



⑧新規自動ドア開閉装置の納り



③老朽化自動ドア



⑨ 無事に設置完了



④老朽化装置撤去

