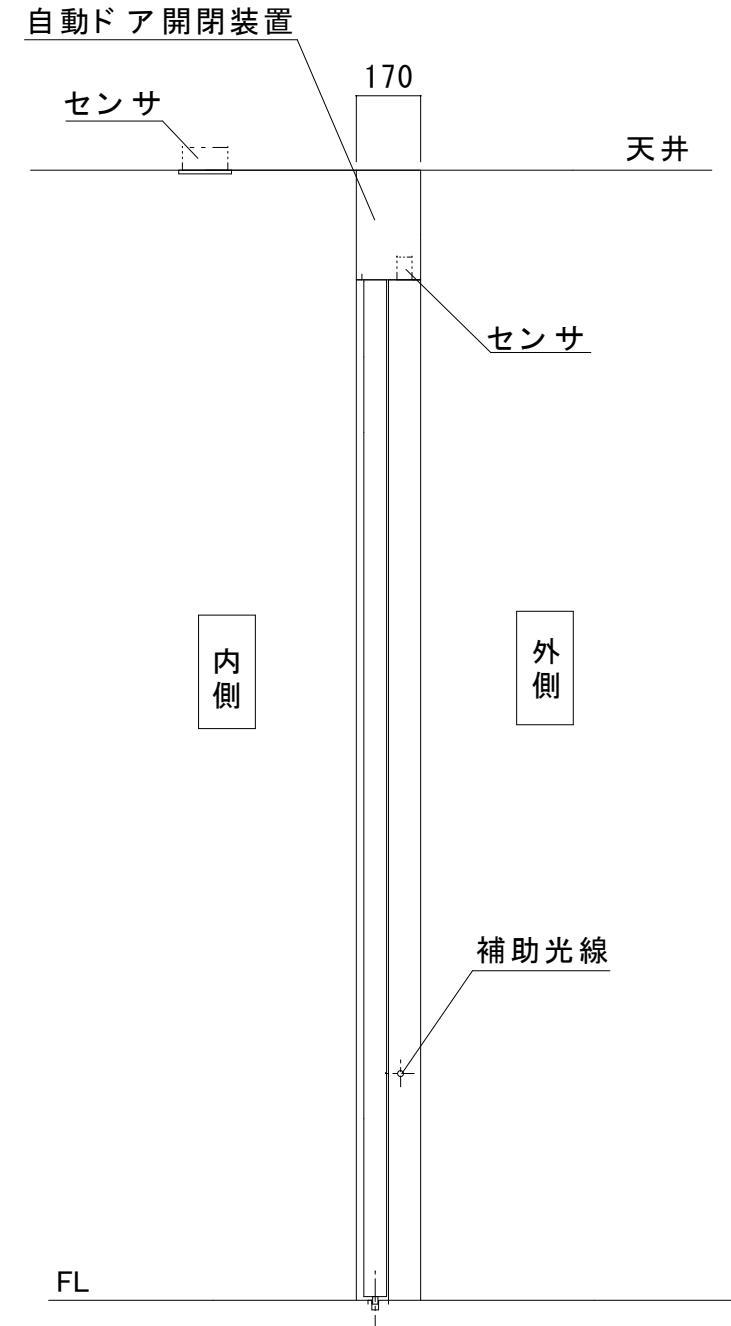
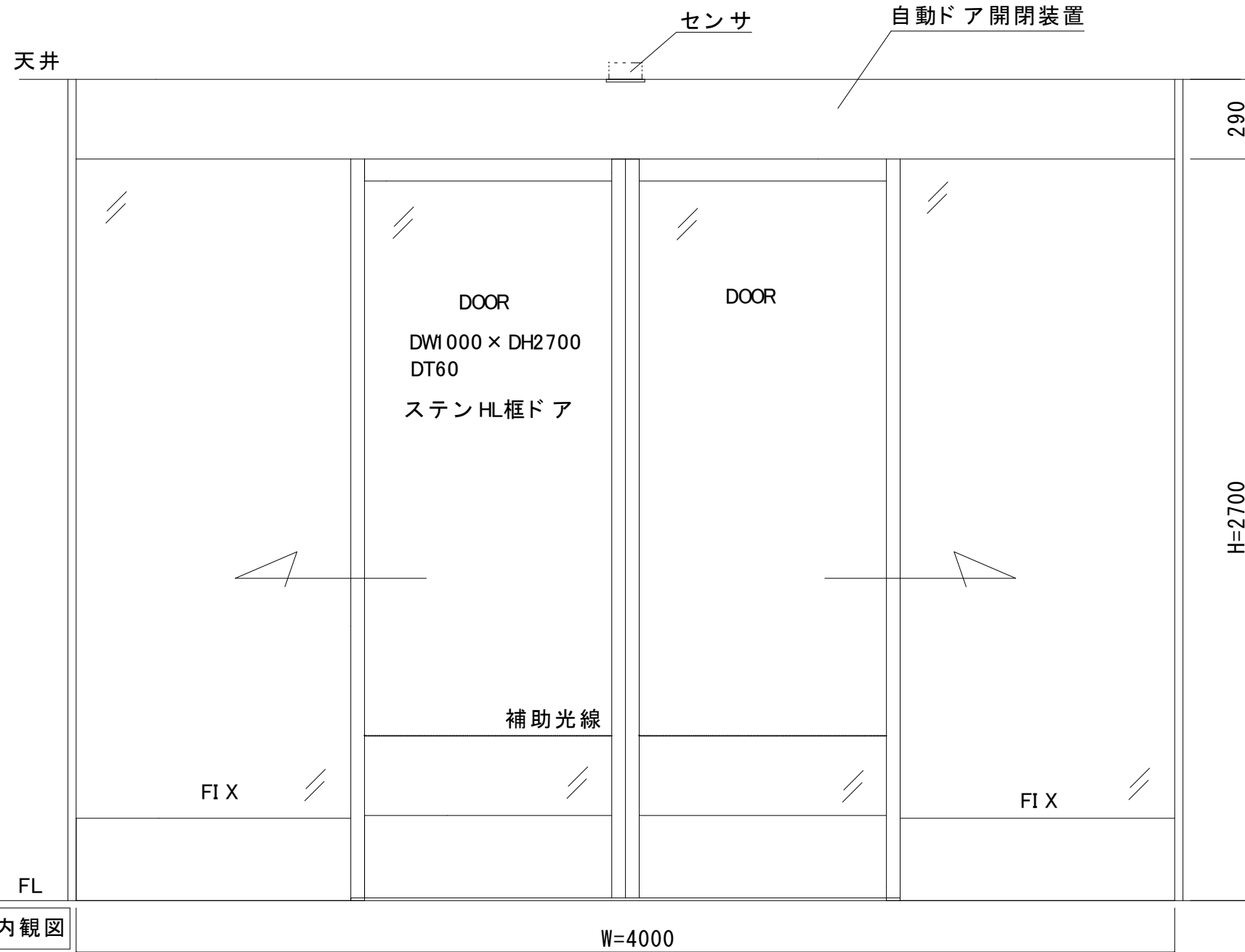


見積範囲 SUSHL仕上げフロント 内蔵両引き 自動ドア装置の一式交換工事

- ①老朽劣化自動ドア装置撤去処分
- ②新規 自動ドア開閉装置
- ③新規 内外起動センサ、補助光線センサ
- ④施工技能士等による上記材料交換取付調整

※本図は現場調査報告に基づき作図しています  
施工の際には確認が必要です

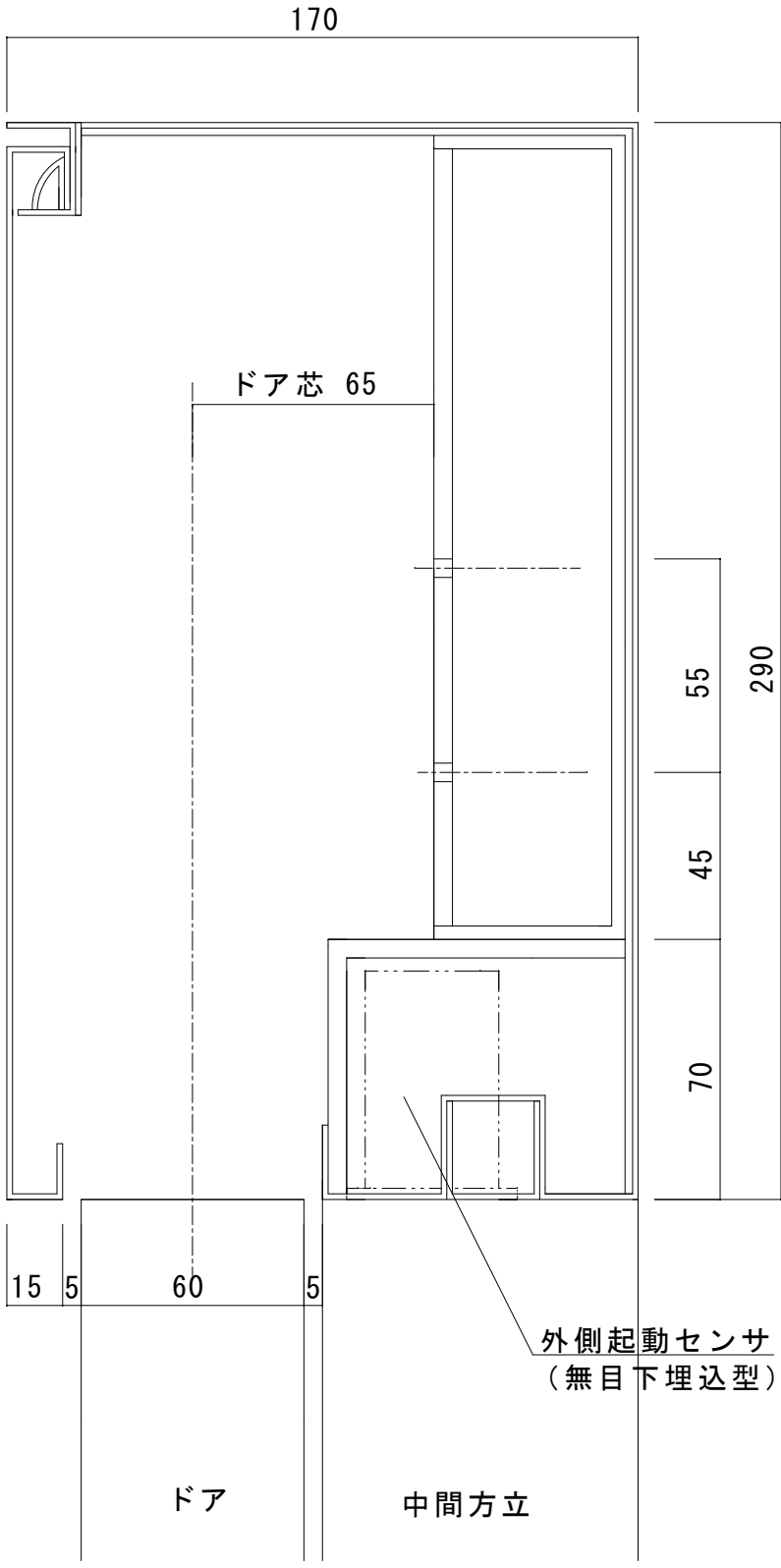



内観図

図面名称	平面図・姿図・縦断面図	訂正事項	No.	月日		理事	理事	設計	製図	照査	縮尺	設計監理	工事名 菊川市総合保健センター様 自動ドア装置一式交換工事
						野口	野口	1/20	施工	設計番号	図番		
					NPO法人全国自動ドア産業振興会						殿 月 日 殿 月 日		1

無目断面詳細図

FB割付図



図面名称 FB割付図・無目断面詳細図	No.	月日	訂正事項	<b>JADSA</b> NPO法人全国自動ドア産業振興会	理事	理事	設計	製図	照査	縮尺	設計監理	工事名 菊川市総合保健センター様 自動ドア装置一式交換工事
							野口	野口		1/20	施工	

件名：菊川市総合保健福祉センタープラザけやき  
建物外観



コメント

自動ドアフロント 外観



屋内側を外観としてい  
ます

自動ドアフロント 内観



風除室側(点検口側)を  
内観としています

件名：菊川市総合保健福祉センタープラザけやき  
自動ドア開閉装置（装置取付状態）



内観右側エンジン装置  
取付状況（ボルト止  
め）

自動ドア開閉装置（装置取付状態）



内観左側エンジン装置  
取付状況（ボルト止  
め）

外側起動センサ



無目内蔵タイプ

件名：菊川市総合保健福祉センタープラザけやき  
内側起動センサ



天井無目込みセンサ

補助光線センサ



1光線対向式

補助センサ/併用センサ




設置無し

件名：菊川市総合保健福祉センタープラザけやき  
点検口



点検口カバーは取外し  
可能

附属機器



その他（予備）



吊元金具とドアの間に  
偏心金具があり（交換  
時は偏心金具を使用）



静岡県菊川市半済1865番地  
菊川市総合福祉センター様

設置から25年以上が経過し、老朽劣化が進行していました。

風除室外側の自動ドア装置については、2023年度に当団体の事業により更新されていましたが、風除室内側の自動ドア装置は未だでした。

そこで、2024年度も申請があり、承認され設置に至りました。

2025年5月29日 全国自動ドア産業振興会は、自動ドア装置を寄贈し、老朽化による危険を無くしました。

①施工前(風除室内側自動ドア)



②施工前(風除室内側自動ドア)



③老朽化装置



④老朽化装置撤去



⑤ドア芯調整部材取付



⑥撤去自動ドア装置



⑨新規自動ドア装置取付



⑫補助光線(対向式)




⑬施工完了



⑦新規新規自動ドア装置



⑩起動センサ(館内)



⑧ドア芯調整部材



⑪起動センサ(風除室)

